

PREPARATORIA ABIERTA
PUEBLA

PLÁTICA INFORMATIVA
PLAN MODULAR

Es una opción de la Secretaría de Educación que proporciona la Subsecretaría de Educación Obligatoria, en el Estado de Puebla

Un modelo flexible que se adapta a las condiciones particulares de tiempo y espacio de los estudiantes y permite iniciar, continuar y concluir estudios en el Nivel Medio Superior

Independientemente de las necesidades particulares de cada persona, todos tienen una opción en Preparatoria Abierta

CARACTERÍSTICAS DE PREPARATORIA ABIERTA Plan Modular

- ✓ **Sin examen de admisión**
- ✓ **Sin límite de edad**
- ✓ **No exige promedio mínimo para ingresar**
- ✓ **Inscripción durante todo el año**
- ✓ **Sin límite de tiempo para terminar los estudios**
- ✓ **El estudiante decide el orden para cursar los módulos**
- ✓ **Enfoque por competencias**
- ✓ **Se puede trabajar y estudiar al mismo tiempo**
- ✓ **El servicio tiene cobertura nacional**
- ✓ **Los estudios tienen validez oficial y reconocimiento nacional**
- ✓ **Se acepta Equivalencia de Estudios de Bachillerato en otra Modalidad**

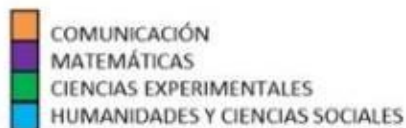
PLAN MODULAR DE PREPARATORIA ABIERTA

El Plan Modular, considera el Enfoque por Competencias

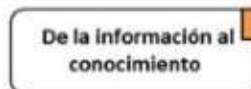
El diseño de los Programas de Estudio parte de la lógica de las competencias y no de la lógica de las disciplinas, por ello los Módulos relacionan contenidos de varias disciplinas.

“Una competencia es la integración de habilidades, conocimientos y actitudes en un contexto específico”. Esta estructura reordena y enriquece los planes de estudio y se adapta a sus objetivos de aprendizaje.


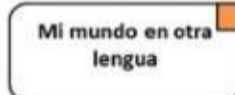
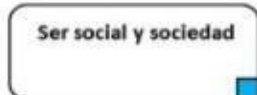
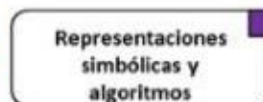
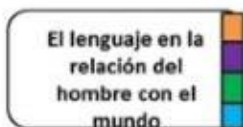
Mapa Curricular



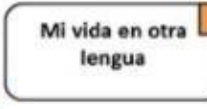
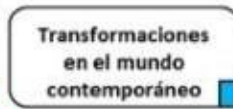
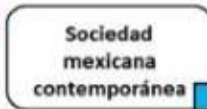
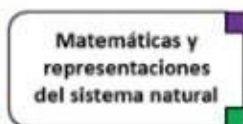
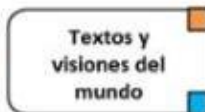
Nivel 1.
Bases



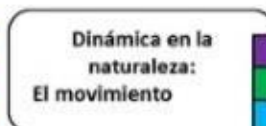
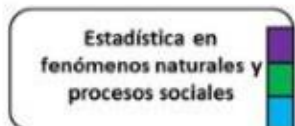
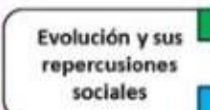
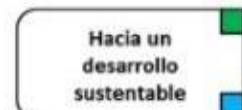
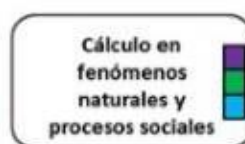


Nivel 2.
Instrumentos




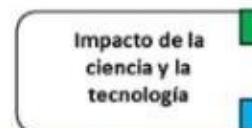
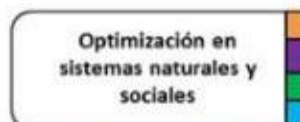
Nivel 3.
Métodos y contextos



Nivel 4.
Relaciones y cambios



Nivel 5. Efectos y propuestas



Consideraciones para inscribirse

Reúne los **Requisitos de Inscripción**, recuerda la inscripción es **gratuita**

1. Comprobante de registro y asistencia a la Plática Informativa.
2. Copia certificada del Acta de nacimiento, o documento legal equivalente en original.
3. Certificado de terminación de estudios de educación secundaria, en original.
4. Dos fotografías tamaño infantil recientes e iguales en blanco y negro o en color, de frente y con el rostro descubierto, con ropa clara, en terminado mate.
5. Constancia de la Clave Única de Registro de Población (CURP), en original.
6. Identificación oficial vigente con fotografía en original (credencial del IFE, pasaporte, cartilla del servicio militar nacional, credencial expedida por el gobierno federal, estatal, municipal) o certificado de terminación de estudios de educación secundaria en caso de ser menor de edad, cuando no cuente con ella podrá presentar identificación del trabajo.

En caso de aspirantes nacionales o extranjeros **que hayan cursado estudios de Bachillerato en algún Subsistema diferente al de Preparatoria Abierta** que deseen se les reconozcan, deberán presentar original y copia de:

- a) Resolución de equivalencia o revalidación de estudios expedida por la Secretaría de Educación u Organismo Público Descentralizado en el Estado.
- b) El documento que sirvió de antecedente para la emisión de la resolución de equivalencia y/o de revalidación de estudios.
- c) Comprobante de estancia legal en el país expedido por la Secretaría de Gobernación, en su caso.
- d) Traducción del Acta de Nacimiento o Documento Legal Equivalente, en su caso.

Consideraciones para inscribirse

Revisa la información de la Plática Informativa, en la pagina

<https://preparatoriaabiertapuebla.com/>

en el enlace

<https://preparatoriaabiertapuebla.com/inscripcion-todo-el-ano/>

puedes conocer las características y requisitos;

1-debes revisar la información de la platica informativa PDF,

Enlace que aparece debajo del plan de estudios seleccionado PLAN MODULAR

2-debes contestar y enviar el cuestionario anexo

3-debes imprimir el comprobante de platica informativa- EXCELL

Para la ciudad de puebla,

1-debes agendar cita para inscribirte

aparece el calendario del mes en curso, debes elegir la fecha y seleccionar el horario

2-recibirás un mensaje de confirmación de cita en el correo electrónico registrado

Para el interior del estado,

están publicadas fechas y horarios de las oficinas de atención

**Selecciona la oficina mas cercana a tu domicilio:
COORDINACIÓN DE DESARROLLO EDUCATIVO / OFICINA**

CLAVE	CDE	DIRECCION
2101	HUAUCHINANGO	Acceso Principal a Catalina s/n Col. El Potro Tel. (01 776) 762-19-88
2102	CHIGNAHUAPAN	Eduardo Arroyo No. 100 Barrio de Teoconchila Tel.(01 797) 971 07 78
2103	TEZIUTLÁN	20 Noviembre s/n. Barrio Chignaulingo Tel. (01 231) 312-22-30
2104	LIBRES	Calle 4 Sur No. 1712 Barrio de Tetela Tel. (01 276)4 73 00 52
2105	CHOLULA	10 Nte. Y 22 Ote. s/n Barrio de Jesús Tel. (01 222) 2-47-66-98
2106	PUEBLA PONIENTE	Se atiende en Col. Nueva Aurora 25 Poniente No. 1302 Col. Barrio de Santiago Tel: 01(222) 2438597
2107	IZUCAR DE MATAMÓROS	Carr. Internacional a Oaxaca No.1 Barrio San Juan Coahuixtla Tel. (01 243) 4 36 06 64
2108	ACATLÁN	Reforma No. 95 Barrio San Rafael Tels. (01 953) 534-09-32
2109	TEPEACA	Av. Negrete Pte No. 113 Col. Centro Tel. (01 223) 2 75 27 87
2110	TEHUACÁN	Carretera Fed. Puebla-Tehuacan s/n Junta Auxiliar San Lorenzo Teotipilco Tel. (01 238) 3 80 39 30 ext.437

CLAVE	CDE	DIRECCION
2111	PUEBLA ORIENTE	Se atiende en Col. Nueva Aurora Boulevard 5 de Mayo No. 910 Int.201 Col. Centro Tel: 01(222) 246-40-41
2112	PUEBLA NORTE	Se atiende en Col. Nueva Aurora Calle Chopo No. 2600 Esq. Blvd. San Felipe Col. Rancho Colorado Tel: 2-23-09-90
2113	PUEBLA SUR	Se atiende en Col. Nueva Aurora Av. 25 de Noviembre s/n Esq. Corregidora Col. San Baltazar Campeche Tel: 01(222) 244-38-99
2114	ZACAPOAXTLA	Juan M. Alcantara No. 1 Col. Centro Tel. (01 233) 314-24-50
2115	CD. SERDÁN	7 Poniente No. 305 Col. Centro Tel. (01 245) 452-03-55
2116	ATLIXCO	Constitución No. 4 Col. Centro Tels. (01 244) 4 45-99-33
2117	TEPEXI DE RODRÍGUEZ	Calle 2 de Abril No. 82 Barrio de San Pedro Tel. (01 224) 421-90-39
2118	SAN MARTÍN TEXMELUCAN	Calle Ajusco Esquina Topacio No. 1 Col. San Miguel Lardizabal Tel. (01 248) 48 7 40 40
2119	ZACATLAN	Priv. 20 de Noviembre s/n Col. El Nogal Tel. (01 797) 9 75 42 52 ext. 801

Puedes estudiar Preparatoria Abierta de las siguientes formas:

Como estudiante independiente

En donde el estudiante asume el control de su aprendizaje, dirigiendo y evaluando la construcción de su propio conocimiento.

Plan Modular, libros

<https://preparatoriaabiertapuebla.com/estudiantes-plan-modular/>

Los libros de texto de Preparatoria Abierta se encuentran a la venta.

Asistiendo al servicio de asesoría académica

Serás atendido por un grupo de Asesores que orientan a los estudiantes que lo soliciten y/o requieran, con el propósito de apoyarles en su aprendizaje y la acreditación de las asignaturas.

Contacto con asesores

<https://preparatoriaabiertapuebla.com/correos-de-atencion-academica/>

En las instalaciones del Subsistema de Preparatoria Abierta se brinda asesoría académica gratuita.

Plan Modular, Plataforma de SEP Federal

<https://www.prepaabierta.sep.gob.mx/entorno-virtual-de-aprendizaje/index.php>

También puedes asistir a los **Centros de Asesoría autorizados**.

**Si alternas el estudio independiente
con la asesoría académica, obtendrás mejores resultados**

Los exámenes y la acreditación en Preparatoria Abierta

En tu primera solicitud de examen, podrás solicitar dos módulos como máximo, estas deberán ser del primer o segundo nivel (se sugiere iniciar con el Módulo De la Información al Conocimiento).

A partir de la segunda solicitud en adelante, podrás solicitar de cualquier nivel dos módulos, como máximo.

Si cuentas con estudios parciales de otro bachillerato con Equivalencia de Estudios, en tu primera solicitud de exámenes podrás solicitar dos módulos como máximo y deberán ser del Nivel que te corresponda.

Si ya estabas inscrito en Preparatoria Abierta y deseas continuar tus estudios, deberás acudir al Subsistema de Preparatoria Abierta para actualizar tu historial, (lleva tu credencial)

Como solicitar examen

Consultar la página www.preparatoriaabiertapuebla.com, para imprimir la Solicitud de Examen del Plan Modular.

Selecciona previamente la sede de aplicación de examen en el **Directorio de Sedes y** Llena la solicitud de examen de acuerdo al calendario vigente.

Consultar la página <http://www.puebla.gob.mx> para imprimir la Orden de Pago y pagar el costo del trámite.

Con la orden de pago impresa, acudir a cualquiera de los lugares autorizados para realizar el pago:

- 1-Instituciones bancarias
- 2-Pago en línea

✓ Enviar archivos scaneados de solicitud de examen, comprobante de pago y credencial de estudiante al correo jefatura@preparatoriaabiertapuebla.com / Coordinación de Desarrollo Educativo

✓ Como resultado obtendrás confirmación de la solicitud de examen.

✓ Para obtener mayor información consulta <https://preparatoriaabiertapuebla.com/información-solicitud-de-examen/>

Fecha para realizar el pago de derecho a examen y solicitar Examen

Fecha para presentar los exámenes solicitados

Horario para presentar los exámenes, cada módulo tiene asignado un día y hora de presentación

Antes de solicitar

examen

- ✓ Verifica los módulos que no has acreditado
- ✓ Solicita los módulos que has estudiado
- ✓ Busca nuestros ejercicios de autoevaluación
- ✓ Organiza tu tiempo familiar, laboral y de estudio

		FECHAS DE SOLICITUD DE EXAMEN															
		2501 A		2501 B		2502 A		2502 B		2503 A		2503 B		2504 A		2504 B	
		Etapa	Fase	Etapa	Fase	Etapa	Fase	Etapa	Fase	Etapa	Fase	Etapa	Fase	Etapa	Fase	Etapa	Fase
		FECHAS DE PRESENTACION DE EXAMEN															
		ENERO				FEBRERO				MARZO				ABRIL			
Clave	Módulo	SAB 11	DOM 12	SAB 25	DOM 26	SAB 08	DOM 09	SAB 22	DOM 23	SAB 08	DOM 09	SAB 22	DOM 23	SAB 05	DOM 06		
01	De la información al conocimiento		12:00		09:00		12:00		09:00		12:00		09:00		12:00		
03	Representaciones simbólicas y algoritmos		09:00		12:00		09:00		12:00		09:00		12:00		09:00		
04	Ser social y sociedad		09:00		12:00		09:00		12:00		09:00		12:00		09:00		
05	Mi mundo en otra lengua		09:00		12:00		09:00		12:00		09:00		12:00		09:00		
06	Tecnología de información y comunicación		12:00		09:00		12:00		09:00		12:00		09:00		12:00		
07	Textos y visiones del mundo		12:00		09:00		12:00		09:00		12:00		09:00		12:00		
08	Matemáticas y representaciones del sistema natural		09:00		12:00		09:00		12:00		09:00		12:00		09:00		
10	Sociedad mexicana contemporánea		12:00		09:00		12:00		09:00		12:00		09:00		12:00		
11	Transformaciones en el mundo contemporáneo		12:00		09:00		12:00		09:00		12:00		09:00		12:00		
12	Mi vida en otra lengua		09:00		12:00		09:00		12:00		09:00		12:00		09:00		
13	Argumentación		09:00		12:00		09:00		12:00		09:00		12:00		09:00		
14	Variación en procesos sociales		12:00		09:00		12:00		09:00		12:00		09:00		12:00		
15	Cálculo en fenómenos naturales y procesos sociales		12:00		09:00		12:00		09:00		12:00		09:00		12:00		
16	Hacia un desarrollo sustentable		09:00		12:00		09:00		12:00		09:00		12:00		09:00		
17	Evolución y sus repercusiones sociales		12:00		09:00		12:00		09:00		12:00		09:00		12:00		
18	Estadística en fenómenos naturales y procesos sociales		09:00		12:00		09:00		12:00		09:00		12:00		09:00		
19	Dinámica en la naturaleza: El movimiento		12:00		09:00		12:00		09:00		12:00		09:00		12:00		
20	Optimización en sistemas naturales y sociales		12:00		09:00		12:00		09:00		12:00		09:00		12:00		
21	Impacto de la ciencia y la tecnología		09:00		12:00		09:00		12:00		09:00		12:00		09:00		
22	Informática		12:00		09:00		12:00		09:00		12:00		09:00		12:00		

N
O
N
A
P
L
I
C
A

FORMATO DE SOLICITUD DE EXÁMENES

**El costo por examen es de
\$ 110.00**

Datos Personales: _____
Matricula: _____
Primer Apellido: _____
Segundo Apellido: _____
Nombre: _____

Información general: _____
Oficina: _____
----SELECCIONA----
Fase: _____
Fase A
Nombre Sede de Aplicacion: _____
ELIGE UNA SEDE

Detalle de Módulo: _____
Nombre del modulo: _____
Materia _____
Materia _____

**SELECCIONAR LA OFICINA/Coordinación
(Lugar donde se solicita el examen)**

De acuerdo a calendario

**La de tu elección, en el directorio de Sedes
(Lugar donde se presenta el examen)**

Solicitar dos exámenes como máximo

**Al finalizar el llenado, seleccionar Enviar y
realizar dos impresiones**

CONSIDERACIONES PARA PRESENTAR EXAMEN

Presentar los requisitos:

- ✓ Solicitud de Exámenes de la etapa-fase correspondiente
- ✓ Credencial de Preparatoria Abierta vigente
- ✓ Identificación oficial vigente con fotografía, (el menor de edad presenta Certificado de Secundaria)

Consideraciones:

- ✓ **Ubica anticipadamente la sede de aplicación**
- ✓ **¡Llega siempre a tiempo!** (No hay tolerancia)
- ✓ **Recuerda apagar tu celular, mientras presentas tu examen**
- ✓ No se permite la consulta de ningún tipo de material auxiliar para realizar el examen, ni el uso de calculadoras, excepto en los siguientes módulos: Variación en Procesos Sociales/ **Tabla de Logaritmos y Antilogaritmos**; Universo Natural / **Tabla Periódica de los Elementos**
- ✓ Cuentas con **dos horas treinta minutos** para la resolución de cada uno de los exámenes
- ✓ Es importante que atiendas las **instrucciones del aplicador**, facilitará el llenado de la hoja de respuesta

HOJA DE RESPUESTAS

Al codificar la Hoja de Respuesta, recuerda verificar los datos en tu credencial y los que el aplicador te indique:

Los datos del estudiante como : Apellido paterno, materno y nombre; así como la firma serán llenados con tinta negra

Los datos de la aplicación: Matrícula, clave del módulo, oficina, etapa de aplicación, sede respuestas, se llenarán con lápiz del numero 2 o 2 ½ y rellenar los alveolos que corresponda a cada número

En el apartado de respuestas, es necesario rellenar correctamente los alveolos (con lápiz numero 2 o 2 ½) correspondientes a la letra que se considera como respuesta correcta

Al finalizar el examen verifica que tus datos estén correctos , de lo contrario se **CANCELARA TU EXAMEN**

SISTEMA EDUCATIVO NACIONAL
HOJA DE RESPUESTAS

Folio: _____

DATOS DEL ESTUDIANTE

Escriba sin salirse de esta área, los datos aquí solicitados con bolígrafo de tinta negra

APELLIDO PATERNO

APELLIDO MATERNO

NOMBRE (S)

FIRMA

DATOS DE LA APLICACIÓN

MATRÍCULA	RESPUESTAS
<input type="radio"/> 1 <input type="radio"/> 2 <input type="radio"/> 3 <input type="radio"/> 4 <input type="radio"/> 5 <input type="radio"/> 6 <input type="radio"/> 7 <input type="radio"/> 8 <input type="radio"/> 9 <input type="radio"/> 0	1 A B C D 31 A B C D
<input type="radio"/> 1 <input type="radio"/> 2 <input type="radio"/> 3 <input type="radio"/> 4 <input type="radio"/> 5 <input type="radio"/> 6 <input type="radio"/> 7 <input type="radio"/> 8 <input type="radio"/> 9 <input type="radio"/> 0	2 A B C D 32 A B C D
<input type="radio"/> 1 <input type="radio"/> 2 <input type="radio"/> 3 <input type="radio"/> 4 <input type="radio"/> 5 <input type="radio"/> 6 <input type="radio"/> 7 <input type="radio"/> 8 <input type="radio"/> 9 <input type="radio"/> 0	3 A B C D 33 A B C D
<input type="radio"/> 1 <input type="radio"/> 2 <input type="radio"/> 3 <input type="radio"/> 4 <input type="radio"/> 5 <input type="radio"/> 6 <input type="radio"/> 7 <input type="radio"/> 8 <input type="radio"/> 9 <input type="radio"/> 0	4 A B C D 34 A B C D
<input type="radio"/> 1 <input type="radio"/> 2 <input type="radio"/> 3 <input type="radio"/> 4 <input type="radio"/> 5 <input type="radio"/> 6 <input type="radio"/> 7 <input type="radio"/> 8 <input type="radio"/> 9 <input type="radio"/> 0	5 A B C D 35 A B C D
<input type="radio"/> 1 <input type="radio"/> 2 <input type="radio"/> 3 <input type="radio"/> 4 <input type="radio"/> 5 <input type="radio"/> 6 <input type="radio"/> 7 <input type="radio"/> 8 <input type="radio"/> 9 <input type="radio"/> 0	6 A B C D 36 A B C D
<input type="radio"/> 1 <input type="radio"/> 2 <input type="radio"/> 3 <input type="radio"/> 4 <input type="radio"/> 5 <input type="radio"/> 6 <input type="radio"/> 7 <input type="radio"/> 8 <input type="radio"/> 9 <input type="radio"/> 0	7 A B C D 37 A B C D
<input type="radio"/> 1 <input type="radio"/> 2 <input type="radio"/> 3 <input type="radio"/> 4 <input type="radio"/> 5 <input type="radio"/> 6 <input type="radio"/> 7 <input type="radio"/> 8 <input type="radio"/> 9 <input type="radio"/> 0	8 A B C D 38 A B C D
<input type="radio"/> 1 <input type="radio"/> 2 <input type="radio"/> 3 <input type="radio"/> 4 <input type="radio"/> 5 <input type="radio"/> 6 <input type="radio"/> 7 <input type="radio"/> 8 <input type="radio"/> 9 <input type="radio"/> 0	9 A B C D 39 A B C D
<input type="radio"/> 1 <input type="radio"/> 2 <input type="radio"/> 3 <input type="radio"/> 4 <input type="radio"/> 5 <input type="radio"/> 6 <input type="radio"/> 7 <input type="radio"/> 8 <input type="radio"/> 9 <input type="radio"/> 0	10 A B C D 40 A B C D
<input type="radio"/> 1 <input type="radio"/> 2 <input type="radio"/> 3 <input type="radio"/> 4 <input type="radio"/> 5 <input type="radio"/> 6 <input type="radio"/> 7 <input type="radio"/> 8 <input type="radio"/> 9 <input type="radio"/> 0	11 A B C D 41 A B C D
<input type="radio"/> 1 <input type="radio"/> 2 <input type="radio"/> 3 <input type="radio"/> 4 <input type="radio"/> 5 <input type="radio"/> 6 <input type="radio"/> 7 <input type="radio"/> 8 <input type="radio"/> 9 <input type="radio"/> 0	12 A B C D 42 A B C D
<input type="radio"/> 1 <input type="radio"/> 2 <input type="radio"/> 3 <input type="radio"/> 4 <input type="radio"/> 5 <input type="radio"/> 6 <input type="radio"/> 7 <input type="radio"/> 8 <input type="radio"/> 9 <input type="radio"/> 0	13 A B C D 43 A B C D
<input type="radio"/> 1 <input type="radio"/> 2 <input type="radio"/> 3 <input type="radio"/> 4 <input type="radio"/> 5 <input type="radio"/> 6 <input type="radio"/> 7 <input type="radio"/> 8 <input type="radio"/> 9 <input type="radio"/> 0	14 A B C D 44 A B C D
<input type="radio"/> 1 <input type="radio"/> 2 <input type="radio"/> 3 <input type="radio"/> 4 <input type="radio"/> 5 <input type="radio"/> 6 <input type="radio"/> 7 <input type="radio"/> 8 <input type="radio"/> 9 <input type="radio"/> 0	15 A B C D 45 A B C D
<input type="radio"/> 1 <input type="radio"/> 2 <input type="radio"/> 3 <input type="radio"/> 4 <input type="radio"/> 5 <input type="radio"/> 6 <input type="radio"/> 7 <input type="radio"/> 8 <input type="radio"/> 9 <input type="radio"/> 0	16 A B C D 46 A B C D
<input type="radio"/> 1 <input type="radio"/> 2 <input type="radio"/> 3 <input type="radio"/> 4 <input type="radio"/> 5 <input type="radio"/> 6 <input type="radio"/> 7 <input type="radio"/> 8 <input type="radio"/> 9 <input type="radio"/> 0	17 A B C D 47 A B C D
<input type="radio"/> 1 <input type="radio"/> 2 <input type="radio"/> 3 <input type="radio"/> 4 <input type="radio"/> 5 <input type="radio"/> 6 <input type="radio"/> 7 <input type="radio"/> 8 <input type="radio"/> 9 <input type="radio"/> 0	18 A B C D 48 A B C D
<input type="radio"/> 1 <input type="radio"/> 2 <input type="radio"/> 3 <input type="radio"/> 4 <input type="radio"/> 5 <input type="radio"/> 6 <input type="radio"/> 7 <input type="radio"/> 8 <input type="radio"/> 9 <input type="radio"/> 0	19 A B C D 49 A B C D
<input type="radio"/> 1 <input type="radio"/> 2 <input type="radio"/> 3 <input type="radio"/> 4 <input type="radio"/> 5 <input type="radio"/> 6 <input type="radio"/> 7 <input type="radio"/> 8 <input type="radio"/> 9 <input type="radio"/> 0	20 A B C D 50 A B C D
<input type="radio"/> 1 <input type="radio"/> 2 <input type="radio"/> 3 <input type="radio"/> 4 <input type="radio"/> 5 <input type="radio"/> 6 <input type="radio"/> 7 <input type="radio"/> 8 <input type="radio"/> 9 <input type="radio"/> 0	21 A B C D 51 A B C D
<input type="radio"/> 1 <input type="radio"/> 2 <input type="radio"/> 3 <input type="radio"/> 4 <input type="radio"/> 5 <input type="radio"/> 6 <input type="radio"/> 7 <input type="radio"/> 8 <input type="radio"/> 9 <input type="radio"/> 0	22 A B C D 52 A B C D
<input type="radio"/> 1 <input type="radio"/> 2 <input type="radio"/> 3 <input type="radio"/> 4 <input type="radio"/> 5 <input type="radio"/> 6 <input type="radio"/> 7 <input type="radio"/> 8 <input type="radio"/> 9 <input type="radio"/> 0	23 A B C D 53 A B C D
<input type="radio"/> 1 <input type="radio"/> 2 <input type="radio"/> 3 <input type="radio"/> 4 <input type="radio"/> 5 <input type="radio"/> 6 <input type="radio"/> 7 <input type="radio"/> 8 <input type="radio"/> 9 <input type="radio"/> 0	24 A B C D 54 A B C D
<input type="radio"/> 1 <input type="radio"/> 2 <input type="radio"/> 3 <input type="radio"/> 4 <input type="radio"/> 5 <input type="radio"/> 6 <input type="radio"/> 7 <input type="radio"/> 8 <input type="radio"/> 9 <input type="radio"/> 0	25 A B C D 55 A B C D
<input type="radio"/> 1 <input type="radio"/> 2 <input type="radio"/> 3 <input type="radio"/> 4 <input type="radio"/> 5 <input type="radio"/> 6 <input type="radio"/> 7 <input type="radio"/> 8 <input type="radio"/> 9 <input type="radio"/> 0	26 A B C D 56 A B C D
<input type="radio"/> 1 <input type="radio"/> 2 <input type="radio"/> 3 <input type="radio"/> 4 <input type="radio"/> 5 <input type="radio"/> 6 <input type="radio"/> 7 <input type="radio"/> 8 <input type="radio"/> 9 <input type="radio"/> 0	27 A B C D 57 A B C D
<input type="radio"/> 1 <input type="radio"/> 2 <input type="radio"/> 3 <input type="radio"/> 4 <input type="radio"/> 5 <input type="radio"/> 6 <input type="radio"/> 7 <input type="radio"/> 8 <input type="radio"/> 9 <input type="radio"/> 0	28 A B C D 58 A B C D
<input type="radio"/> 1 <input type="radio"/> 2 <input type="radio"/> 3 <input type="radio"/> 4 <input type="radio"/> 5 <input type="radio"/> 6 <input type="radio"/> 7 <input type="radio"/> 8 <input type="radio"/> 9 <input type="radio"/> 0	29 A B C D 59 A B C D
<input type="radio"/> 1 <input type="radio"/> 2 <input type="radio"/> 3 <input type="radio"/> 4 <input type="radio"/> 5 <input type="radio"/> 6 <input type="radio"/> 7 <input type="radio"/> 8 <input type="radio"/> 9 <input type="radio"/> 0	30 A B C D 60 A B C D

CLAVE DE LA ASIGNATURA

1 2 3 4 5 6 7 8 9 0

OFICINA

1 2 3 4 5 6 7 8 9 0

ETAPA DE APLICACIÓN

1 2 3 4 5 6 7 8 9 0

SEDE

1 2 3 4 5 6 7 8 9 0

NO ESCRIBA EN ESTA ZONA

CANCELADO

ASEGÚRESE DE HABER REGISTRADO Y CODIFICADO CORRECTAMENTE SUS DATOS Y LOS DE LA APLICACIÓN; ESTO PERMITIRÁ QUE EL RESULTADO DEL EXAMEN LE SEA ENTREGADO OPORTUNAMENTE.

CONSULTA DE CALIFICACIONES

Para conocer los resultados de tus exámenes, puedes presentarte en el Subsistema de Preparatoria Abierta o visitar la página

<https://preparatoriaabiertapuebla.com/>

7 días hábiles después de presentar el examen

Al consultar la página, registra tu matrícula y podrás ver las calificaciones de los exámenes que has presentado.

Si acudes a las instalaciones del Subsistema de Preparatoria Abierta deberás presentar los requisitos para poder solicitar resultados de calificaciones (Credencial de Preparatoria Abierta vigente y copia de la solicitud de examen de la etapa correspondiente).

Si acudes a la Oficina / Coordinación de Desarrollo Educativo en 15 días hábiles posterior a la aplicación de examen, recibirás los resultados presentando los requisitos mencionados.

Para concluir la Platica Informativa ...

Si estas interesado en inscribirte a Preparatoria Abierta, debes realizar lo siguiente:

Contesta el cuestionario de Plática Informativa, al terminar envíalo e imprime el comprobante, que es un requisito de inscripción

El comprobante de Plática Informativa tiene una **vigencia de 45 días** naturales, y con el podrás inscribirte en las instalaciones del Subsistema de Preparatoria Abierta o a las **15 Oficinas/Coordinaciones de Desarrollo Educativo del interior del Estado**

Acude a las instalaciones del Subsistema de Preparatoria Abierta, si vives en la CD. de Puebla; o a las Coordinaciones de Desarrollo Educativo FORANEAS si vives en otro municipio; con tus **requisitos de inscripción y el comprobante de Plática Informativa;** recuerda que si te falta algún requisito no podrás inscribirte

Si deseas mayor información sobre los servicios de Preparatoria Abierta, revisa los demás apartados de esta página

Bienvenido, Recuerda que. . .

**Independientemente de las necesidades particulares de cada persona,
todos tienen una opción en Preparatoria Abierta**