



**PREPARATORIA ABIERTA**  
**PUEBLA**

**PLÁTICA INFORMATIVA**  
**PLAN MODULAR**

**Es una opción de la Secretaría de Educación que proporciona la Subsecretaría de Educación Obligatoria, en el Estado de Puebla**

**Un modelo flexible que se adapta a las condiciones particulares de tiempo y espacio de los estudiantes y permite iniciar, continuar y concluir estudios en el Nivel Medio Superior**

**Independientemente de las necesidades particulares  
de cada persona, todos tienen  
una opción en Preparatoria Abierta**

## **CARACTERÍSTICAS DE PREPARATORIA ABIERTA**

### **Plan Modular**

- ✓ **Sin examen de admisión**
- ✓ **Sin límite de edad**
- ✓ **No exige promedio mínimo para ingresar**
- ✓ **Inscripción durante todo el año**
- ✓ **Sin límite de tiempo para terminar los estudios**
- ✓ **El estudiante decide el orden para cursar los módulos**
- ✓ **Enfoque por competencias**
- ✓ **Se puede trabajar y estudiar al mismo tiempo**
- ✓ **El servicio tiene cobertura nacional**
- ✓ **Los estudios tienen validez oficial y reconocimiento nacional**
- ✓ **Se acepta Equivalencia de Estudios de Bachillerato en otra Modalidad**

## PLAN MODULAR DE PREPARATORIA ABIERTA

### **El Plan Modular, considera el Enfoque por Competencias**

El diseño de los Programas de Estudio parte de la lógica de las competencias y no de la lógica de las disciplinas, por ello los Módulos relacionan contenidos de varias disciplinas.

**“Una competencia es la integración de habilidades, conocimientos y actitudes en un contexto específico”.** Esta estructura reordena y enriquece los planes de estudio y se adapta a sus objetivos de aprendizaje.

## Mapa Curricular



Nivel 1.  
Bases

De la información al  
conocimiento

Nivel 2.  
Instrumentos

El lenguaje en la  
relación del  
hombre con el  
mundo

Representaciones  
simbólicas y  
algoritmos

Ser social y sociedad

Mi mundo en otra  
lengua

Tecnología de  
información y  
comunicación

Nivel 3.  
Métodos y  
contextos

Textos y  
visiones del  
mundo

Matemáticas y  
representaciones  
del sistema natural

Universo  
natural

Sociedad  
mexicana  
contemporánea

Transformaciones  
en el mundo  
contemporáneo

Mi vida en otra  
lengua

Nivel 4.  
Relaciones y  
cambios

Argumentación

Variación en  
procesos sociales

Cálculo en  
fenómenos  
naturales y  
procesos sociales

Hacia un  
desarrollo  
sustentable

Evolución y sus  
repercusiones  
sociales

Estadística en  
fenómenos naturales y  
procesos sociales

Dinámica en la  
naturaleza:  
El movimiento

Nivel 5. Efectos  
y  
propuestas

Optimización en  
sistemas naturales y  
sociales

Impacto de la  
ciencia y la  
tecnología

Componente  
profesional

## Consideraciones para inscribirse

Reúne los **Requisitos de Inscripción**, recuerda la inscripción es **gratuita**

1. Comprobante de registro y asistencia a la Plática Informativa.
2. Copia certificada del Acta de nacimiento, o documento legal equivalente en original.
3. Certificado de terminación de estudios de educación secundaria, en original.
4. Dos fotografías tamaño infantil recientes e iguales en blanco y negro o en color, de frente y con el rostro descubierto, con ropa clara, en terminado mate.
5. Constancia de la Clave Única de Registro de Población (CURP), en original.
6. Identificación oficial vigente con fotografía en original (credencial del IFE, pasaporte, cartilla del servicio militar nacional, credencial expedida por el gobierno federal, estatal, municipal) o certificado de terminación de estudios de educación secundaria en caso de ser menor de edad, cuando no cuente con ella podrá presentar identificación del trabajo.

En caso de aspirantes nacionales o extranjeros **que hayan cursado estudios de Bachillerato en algún Subsistema diferente al de Preparatoria Abierta** que deseen se les reconozcan, deberán presentar original y copia de:

- a) Resolución de equivalencia o revalidación de estudios expedida por la Secretaría de Educación u Organismo Público Descentralizado en el Estado.
- b) El documento que sirvió de antecedente para la emisión de la resolución de equivalencia y/o de revalidación de estudios.
- c) Comprobante de estancia legal en el país expedido por la Secretaría de Gobernación, en su caso.
- d) Traducción del Acta de Nacimiento o Documento Legal Equivalente, en su caso.

## Consideraciones para inscribirse



**Revisa la información de la Plática Informativa**, en la pagina

<https://preparatoriaabiertapuebla.com/>

en el enlace

<https://preparatoriaabiertapuebla.com/inscripcion-todo-el-ano/>

puedes conocer las características y requisitos;

1-debes revisar la información de la platica informativa PDF,

Enlace que aparece debajo del plan de estudios seleccionado PLAN MODULAR

2-debes contestar y enviar el cuestionario anexo

3-debes imprimir el comprobante de platica informativa- EXCELL

Para la ciudad de puebla,

1-debes agendar cita para inscribirte

aparece el calendario del mes en curso, debes elegir la fecha y seleccionar el horario

2-recibirás un mensaje de confirmación de cita en el correo electrónico registrado

Para el interior del estado,

están publicadas fechas y horarios de las oficinas de atención

**Selecciona la oficina mas cercana a tu domicilio:**  
**COORDINACIÓN DE DESARROLLO EDUCATIVO / OFICINA**



CLAVE	CDE	DOMICILIO
2101	HUAUCHINANGO	Acceso Principal a Catalina s/n Col. El Potro C.P. 73160 Tel. 776 762-19-88 y 776 762 37 31
2102	CHIGNAHUAPAN	Eduardo Arroyo No. 100 Barrio de Teoconchila C.P. 73300 Tel. 797 971 07 78 y 797 971 09 15
2103	TEZIUTLÁN	20 Noviembre s/n. Barrio Chignaulingo C.P. 73800 Tel. 231 312-22-30 Y 231 312 64 04
2104	LIBRES	Calle 4 Sur No. 1712 Barrio de Tetela C.P. 73780 Tel. 276 473 00 52 y 276 473 06 39
2105	CHOLULA	10 Nte. Y 22 Ote. s/n Barrio de Jesús Tlatempa San Pedro Cholula C.P. 72760 Tel. 222 247 66 98 y 222 247 97 74
2106	PUEBLA PONIENTE	25 Poniente No. 1302 Col. Barrio de Santiago C.P. 72410 Tel: 222 243 85 97
2107	IZUCAR DE MATAMÓROS	Carr. Internacional a Oaxaca No.1 Barrio San Juan Coahuixtla C.P. 74480 Tel. 243 436 06 64
2108	ACATLÁN	Reforma No. 95 Barrio San Rafael C.P. 74949 Tels. 953 534 09 32 y 953 534 25 66
2109	TEPEACA	Av. Negrete Pte No. 113 Col. Centro C.P. 75200 Tel. 223 275 27 87 y 223 102 06 03
2110	TEHUACÁN	Carretera Fed. Puebla-Tehuacan s/n Junta Auxiliar San Lorenzo Teotipilco C.P. 75855 Tel. 238 380 39 30 Ext.437 y 238 371 26 24

CLAVE	CDE	DOMICILIO
2111	PUEBLA ORIENTE	<b>CAMBIO</b> 32 Norte No. 639, Bodega 14, Col. Resurgimiento
2112	PUEBLA NORTE	Calle Chopo No 2600 Esq. Blvd. San Felipe Col. Rancho Colorado C.P. 72070 Tel: 222 223 09 90
2113	PUEBLA SUR	Av. 25 de Noviembre s/n Esq. Corregidora Col. San Baltazar Campeche C.P. 72550 Tel: 222 244 38 99
2114	ZACAPOAXTLA	Juan M. Alcantara No. 1 Col. Centro C.P. 73680 Tel. 233 314 24 50
2115	CD. SERDÁN	7 Poniente No. 305 Col. Centro C.P. 75520 Tel. 245 452 10 39
2116	ATLIXCO	Calle Constitución No. 4 Col. Centro C.P. 74200 Tels. 244 445 99 33 y 244 446 32 77
2117	TEPEXI DE RODRÍGUEZ	Calle 2 de Abril No. 82 Barrio de San Pedro C.P. 74960 Tel. 224 421 90 39
2118	SAN MARTÍN TEXMELUCAN	C. Manuel P. Montes No. 101, Junta Auxiliar Santa Catarina Hueyatzacoalco, Col. Ojo de Agua C.P. 74042 Puebla.Tel. 248 487 40 40
2119	ZACATLAN	Priv. 20 de Noviembre s/n Col. El Nogal C.P. 73310 Tel. 797 975 42 52 ext. 801

## **Puedes estudiar Preparatoria Abierta de las siguientes formas:**

### **Como estudiante independiente**

En donde el estudiante asume el control de su aprendizaje, dirigiendo y evaluando la construcción de su propio conocimiento.

Plan Modular, libros

<https://preparatoriaabiertapuebla.com/estudiantes-plan-modular/>

Los libros de texto de Preparatoria Abierta se encuentran a la venta.

### **Asistiendo al servicio de asesoría académica**

Serás atendido por un grupo de Asesores que orientan a los estudiantes que lo soliciten y/o requieran, con el propósito de apoyarles en su aprendizaje y la acreditación de las asignaturas.

Contacto con asesores

<https://preparatoriaabiertapuebla.com/correos-de-atencion-academica/>

En las instalaciones del Subsistema de Preparatoria Abierta se brinda asesoría académica gratuita.

Plan Modular, Plataforma de SEP Federal

<https://www.prepaabierta.sep.gob.mx/entorno-virtual-de-aprendizaje/index.php>

También puedes asistir a los **Centros de Asesoría autorizados**.

**Si alternas el estudio independiente  
con la asesoría académica, obtendrás mejores resultados**

# Los exámenes y la acreditación en Preparatoria Abierta

En tu primera solicitud de examen, podrás solicitar dos módulos como máximo, estas deberán ser del primer o segundo nivel (se sugiere iniciar con el Módulo De la Información al Conocimiento).

A partir de la segunda solicitud en adelante, podrás solicitar de cualquier nivel dos módulos, como máximo.

Si cuentas con estudios parciales de otro bachillerato con Equivalencia de Estudios, en tu primera solicitud de exámenes podrás solicitar dos módulos como máximo y deberán ser del Nivel que te corresponda.

Si ya estabas inscrito en Preparatoria Abierta y deseas continuar tus estudios, deberás acudir al Subsistema de Preparatoria Abierta para actualizar tu historial, (lleva tu credencial)

## Como solicitar examen

Consultar la página [www.preparatoriaabiertapuebla.com](http://www.preparatoriaabiertapuebla.com), para imprimir la Solicitud de Examen del Plan Modular.

Selecciona previamente la sede de aplicación de examen en el **Directorio de Sedes** y Llena la solicitud de examen de acuerdo al calendario vigente.

Consultar la página <http://www.puebla.gob.mx> para imprimir la Orden de Pago y pagar el costo del trámite.

Con la orden de pago impresa, acudir a cualquiera de los lugares autorizados para realizar el pago:

1-Instituciones bancarias

2-Pago en línea

✓ Enviar archivos scaneados de solicitud de examen, comprobante de pago y credencial de estudiante al correo [jefatura@preparatoriaabiertapuebla.com](mailto:jefatura@preparatoriaabiertapuebla.com) / Coordinación de Desarrollo Educativo

✓ Como resultado obtendrás confirmación de la solicitud de examen.

✓ Para obtener mayor información consulta <https://preparatoriaabiertapuebla.com/informacion-solicitud-de-examen/>

Fecha para realizar el pago de derecho a examen y solicitar Examen

Fecha para presentar los exámenes solicitados

Horario para presentar los exámenes, cada módulo tiene asignado un día y hora de presentación

Antes de solicitar examen . . . .

✓ Verifica los módulos que no has acreditado

✓ Solicita los módulos que has estudiado

✓ Busca nuestros ejercicios de autoevaluación

✓ Organiza tu tiempo familiar, laboral y de estudio

		FECHAS DE SOLICITUD DE EXAMEN																Nov 03 al 07		NO APLICA													
		2509				2509				2510				2510				2511				2511				2512				2512			
		A		B		A		B		A		B		A		B		A		B		A		B		A		B					
		Etapa		Fase		Etapa		Fase		Etapa		Fase		Etapa		Fase		Etapa		Fase		Etapa		Fase		Etapa		Fase					
		2511		2511		2511		2511		2511		2511		2511		2511		2511		2511		2511		2511		2511		2511					
		A		B		A		B		A		B		A		B		A		B		A		B		A		B					
		Etapa		Fase		Etapa		Fase		Etapa		Fase		Etapa		Fase		Etapa		Fase		Etapa		Fase		Etapa		Fase					
		2512		2512		2512		2512		2512		2512		2512		2512		2512		2512		2512		2512		2512		2512					
		A		B		A		B		A		B		A		B		A		B		A		B		A		B					
		Etapa		Fase		Etapa		Fase		Etapa		Fase		Etapa		Fase		Etapa		Fase		Etapa		Fase		Etapa		Fase					
		2512		2512		2512		2512		2512		2512		2512		2512		2512		2512		2512		2512		2512		2512					
		A		B		A		B		A		B		A		B		A		B		A		B		A		B					
		Etapa		Fase		Etapa		Fase		Etapa		Fase		Etapa		Fase		Etapa		Fase		Etapa		Fase		Etapa		Fase					
		2512		2512		2512		2512		2512		2512		2512		2512		2512		2512		2512		2512		2512		2512					
		A		B		A		B		A		B		A		B		A		B		A		B		A		B					
		Etapa		Fase		Etapa		Fase		Etapa		Fase		Etapa		Fase		Etapa		Fase		Etapa		Fase		Etapa		Fase					
		2512		2512		2512		2512		2512		2512		2512		2512		2512		2512		2512		2512		2512		2512					
		A		B		A		B		A		B		A		B		A		B		A		B		A		B					
		Etapa		Fase		Etapa		Fase		Etapa		Fase		Etapa		Fase		Etapa		Fase		Etapa		Fase		Etapa		Fase					
		2512		2512		2512		2512		2512		2512		2512		2512		2512		2512		2512		2512		2512		2512					
		A		B		A		B		A		B		A		B		A		B		A		B		A		B					
		Etapa		Fase		Etapa		Fase		Etapa		Fase		Etapa		Fase		Etapa		Fase		Etapa		Fase		Etapa		Fase					
		2512		2512		2512		2512		2512		2512		2512		2512		2512		2512		2512		2512		2512		2512					
		A		B		A		B		A		B		A		B		A		B		A		B		A		B					
		Etapa		Fase		Etapa		Fase		Etapa		Fase		Etapa		Fase		Etapa		Fase		Etapa		Fase		Etapa		Fase					
		2512		2512		2512		2512		2512		2512		2512		2512		2512		2512		2512		2512		2512		2512					
		A		B		A		B		A		B		A		B		A		B		A		B		A		B					
		Etapa		Fase		Etapa		Fase		Etapa		Fase		Etapa		Fase		Etapa		Fase		Etapa		Fase		Etapa		Fase					
		2512		2512		2512		2512		2512		2512		2512		2512		2512		2512		2512		2512		2512		2512					
		A		B		A		B		A		B		A		B		A		B		A		B		A		B					
		Etapa		Fase		Etapa		Fase		Etapa		Fase		Etapa		Fase		Etapa		Fase		Etapa		Fase		Etapa		Fase					
		2512		2512		2512		2512		2512		2512		2512		2512		2512		2512		2512		2512		2512		2512					
		A		B		A		B		A		B		A		B		A		B		A		B		A		B					
		Etapa		Fase		Etapa		Fase		Etapa		Fase		Etapa		Fase		Etapa		Fase		Etapa		Fase		Etapa		Fase					
		2512		2512		2512		2512		2512		2512		2512		2512		2512		2512		2512		2512		2512		2512					
		A		B		A		B		A		B		A		B		A		B		A		B		A		B					
		Etapa		Fase		Etapa		Fase		Etapa		Fase		Etapa		Fase		Etapa		Fase		Etapa		Fase		Etapa		Fase					
		2512		2512		2512		2512		2512		2512		2512		2512		2512		2512		2512		2512		2512		2512					
		A		B		A		B		A		B		A		B		A		B		A		B		A		B					
		Etapa		Fase		Etapa		Fase		Etapa		Fase		Etapa		Fase		Etapa		Fase		Etapa		Fase		Etapa		Fase					
		2512		2512		2512		2512		2512		2512		2512		2512		2512		2512		2512		2512		2512		2512					
		A		B		A		B		A		B		A		B		A		B		A		B		A		B					
		Etapa		Fase		Etapa		Fase		Etapa		Fase		Etapa		Fase		Etapa		Fase		Etapa		Fase		Etapa		Fase					
		2512		2512		2512		2512		2512		2512		2512		2512		2512		2512		2512		2512		2512		2512					
		A		B		A		B		A		B		A		B		A		B		A		B		A		B					
		Etapa		Fase		Etapa		Fase		Etapa		Fase		Etapa		Fase		Etapa		Fase		Etapa		Fase		Etapa		Fase					
		2512		2512		2512		2512		2512		2512		2512		2512		2512		2512		2512		2512		2512		2512					
		A		B		A		B		A		B		A		B		A		B		A		B		A		B					
		Etapa		Fase		Etapa		Fase		Etapa		Fase		Etapa		Fase		Etapa		Fase		Etapa		Fase		Etapa		Fase					
		2512		2512		2512		2512		2512		2512		2512		2512		2512		2512		2512		2512		2512		2512					
		A		B		A		B		A		B		A		B		A		B		A		B		A		B					
		Etapa		Fase		Etapa		Fase		Etapa		Fase		Etapa		Fase		Etapa		Fase		Etapa		Fase		Etapa		Fase					
		2512		2512		2512		2512		2512		2512		2512		2512		2512		2512		2512		2512		2512		2512					
		A		B		A		B		A		B		A		B		A		B		A		B		A		B					
		Etapa		Fase		Etapa		Fase		Etapa		Fase		Etapa		Fase		Etapa		Fase		Etapa		Fase		Etapa		Fase					
		2512		2512		2512		2512		2512		2512		2512		2512		2512		2512		2512		2512		2512		2512					
		A		B		A		B		A		B		A		B		A		B		A		B		A		B					
		Etapa		Fase		Etapa		Fase		Etapa		Fase		Etapa		Fase		Etapa		Fase		Etapa		Fase		Etapa		Fase					
		2512		2512		2512		2512		2512		2512		2512		2512		2512		2512		2512		2512		2512		2512					
		A		B		A		B		A		B		A		B		A		B		A		B		A		B					
		Etapa		Fase		Etapa		Fase		Etapa		Fase		Etapa		Fase		Etapa		Fase		Etapa		Fase		Etapa		Fase					
		2512		2512		2512		2512		2512		2512		2512		2512		2512		2512		2512		2512		2512		2512					
		A		B		A		B		A		B		A		B		A		B		A		B		A		B					
		Etapa		Fase		Etapa		Fase		Etapa		Fase		Etapa		Fase		Etapa		Fase		Etapa		Fase		Etapa		Fase					
		2512		2512		2512		2512		2512		2512		2512		2512		2512		2512		2512		2512		2512		2512					
		A		B		A		B		A		B		A		B		A		B		A		B		A		B					
		Etapa		Fase		Etapa		Fase		Etapa		Fase		Etapa		Fase		Etapa		Fase		Etapa		Fase		Etapa		Fase					
		2512		2512		2512		2512		2512		2512		2512		2512		2512		2512		2512		2512		2512		2512					
		A		B		A		B		A		B		A		B		A		B		A		B		A		B					
		Etapa		Fase		Etapa		Fase		Etapa		Fase		Etapa		Fase		Etapa		Fase		Etapa		Fase		Etapa		Fase					
		2512		2512		2512		2512		2512		2512		2512		2512		2512		2512		2512		2512		2512		2512					
		A		B		A		B		A		B		A		B		A		B		A		B		A		B					
		Etapa		Fase		Etapa		Fase		Etapa		Fase		Etapa		Fase		Etapa		Fase		Etapa		Fase		Etapa		Fase					
		2512		2512		2512		2512		2512		2512		2512		2512		2512		2512		2512		2512		2512		2512					
		A		B		A		B		A		B		A		B		A		B		A		B		A		B					
		Etapa		Fase		Etapa		Fase		Etapa		Fase		Etapa		Fase		Etapa		Fase		Etapa		Fase		Etapa		Fase					
		2512		2512		2512		2512		2512		2512		2512		2512		2512		2512		2512		2512		2512		2512					
		A		B		A		B		A		B		A		B		A		B		A		B		A		B					
		Etapa		Fase		Etapa		Fase		Etapa		Fase		Etapa		Fase		Etapa		Fase		Etapa		Fase		Etapa		Fase					
		2512		2512		2512		2512		2512		2512		2512		2512		2512		2512		2512		2512		2512		2512					
		A		B		A		B		A		B		A																			

# FORMATO DE SOLICITUD DE EXÁMENES



**El costo por examen es de  
\$ 115.00**

Datos Personales: \_\_\_\_\_

Matricula: \_\_\_\_\_

Primer Apellido: \_\_\_\_\_

Segundo Apellido: \_\_\_\_\_

Nombre: \_\_\_\_\_

**SELECCIONAR LA OFICINA/Coordinación  
(Lugar donde se solicita el examen)**

**De acuerdo a calendario**

**La de tu elección, en el directorio de Sedes  
(Lugar donde se presenta el examen)**

Información general: \_\_\_\_\_

Oficina: \_\_\_\_\_  
----SELECCIONA----

Fase: \_\_\_\_\_  
Fase A

Nombre Sede de Aplicacion: \_\_\_\_\_  
ELIGE UNA SEDE

**Solicitar dos exámenes como máximo**

**Al finalizar el llenado, seleccionar Enviar y  
realizar dos impresiones**

Detalle de Módulo: \_\_\_\_\_

Nombre del modulo: \_\_\_\_\_  
Materia

Materia

Enviar Restaurar

## CONSIDERACIONES PARA PRESENTAR EXAMEN

### Presentar los requisitos:

- ✓ Solicitud de Exámenes de la etapa-fase correspondiente
- ✓ Credencial de Preparatoria Abierta vigente
- ✓ Identificación oficial vigente con fotografía, (el menor de edad presenta Certificado de Secundaria)

### Consideraciones:

- ✓ **Ubica anticipadamente la sede de aplicación**
- ✓ **¡Llega siempre a tiempo!** (No hay tolerancia)
- ✓ **Recuerda apagar tu celular, mientras presentas tu examen**
- ✓ No se permite la consulta de ningún tipo de material auxiliar para realizar el examen, ni el uso de calculadoras, excepto en los siguientes módulos: Variación en Procesos Sociales/ **Tabla de Logaritmos y Antilogaritmos**; Universo Natural / **Tabla Periódica de los Elementos**
- ✓ Cuentas con **dos horas treinta minutos** para la resolución de cada uno de los exámenes
- ✓ Es importante que atiendas las **instrucciones del aplicador**, facilitará el llenado de la hoja de respuesta

# HOJA DE RESPUESTAS

Al codificar la Hoja de Respuesta, recuerda verificar los datos en tu credencial y los que el aplicador te indique:

Los datos del estudiante como :  
Apellido paterno, materno y nombre;  
así como la firma serán llenados con tinta negra

Los datos de la aplicación: Matrícula,  
clave del módulo, oficina, etapa de  
aplicación, sede respuestas, se  
llenarán con lápiz del numero 2 o 2 ½ y  
rellenar los alveolos que corresponda a  
cada número

En el apartado de respuestas, es  
necesario rellenar correctamente los  
alveolos ( con lápiz numero 2 o 2 ½ )  
correspondientes a la letra que se  
considera como respuesta correcta

Al finalizar el examen verifica que tus  
datos estén correctos , de lo contrario  
se **CANCELARA TU EXAMEN**

**SISTEMA EDUCATIVO NACIONAL**  
**HOJA DE RESPUESTAS**

Folio: \_\_\_\_\_

**DATOS DEL ESTUDIANTE**

Escriba sin salirse de esta área, los datos aquí solicitados con bolígrafo de tinta negra

\_\_\_\_\_  
APELLIDO PATERNO

\_\_\_\_\_  
APELLIDO MATERNO












\_\_\_\_\_  
NOMBRE (S)





\_\_\_\_\_  
FIRMA

**PARA LA CODIFICACIÓN DE LOS DATOS DE LA APLICACIÓN SIGA LAS SIGUIENTES INSTRUCCIONES:**

I. USE SOLAMENTE LÁPIZ DEL N°. 2 O 2 1/2 NO USE PLUMA NI MARCADOR  
II. LLENE TOTALMENTE LOS CÍRCULOS  
III. EN LAS SECCIONES CON CÍRCULOS NUMÉRICOS ADÉMÁS DE CODIFICAR DEBERÁ ANOTAR EL NÚMERO CORRESPONDIENTE EN LA COLUMNA DEL EXTREMO IZQUIERDO  
IV. SI SE EQUIVOCA BORRE COMPLETAMENTE, NO TACHE  
V. NO HAGA NINGUNA MARCA FUERA DE LOS CÍRCULOS

**CODIFICACIÓN CORRECTA:**      **CODIFICACIÓN INCORRECTA:**

**DATOS DE LA APLICACIÓN**

MATRÍCULA										RESPUESTAS									
										1	A	B	C	D	31	A	B	C	D
										2	A	B	C	D	32	A	B	C	D
										3	A	B	C	D	33	A	B	C	D
										4	A	B	C	D	34	A	B	C	D
										5	A	B	C	D	35	A	B	C	D
										6	A	B	C	D	36	A	B	C	D
										7	A	B	C	D	37	A	B	C	D
										8	A	B	C	D	38	A	B	C	D
										9	A	B	C	D	39	A	B	C	D
										10	A	B	C	D	40	A	B	C	D
										11	A	B	C	D	41	A	B	C	D
										12	A	B	C	D	42	A	B	C	D
										13	A	B	C	D	43	A	B	C	D
										14	A	B	C	D	44	A	B	C	D
										15	A	B	C	D	45	A	B	C	D
										16	A	B	C	D	46	A	B	C	D
										17	A	B	C	D	47	A	B	C	D
										18	A	B	C	D	48	A	B	C	D
										19	A	B	C	D	49	A	B	C	D
										20	A	B	C	D	50	A	B	C	D
										21	A	B	C	D	51	A	B	C	D
										22	A	B	C	D	52	A	B	C	D
										23	A	B	C	D	53	A	B	C	D
										24	A	B	C	D	54	A	B	C	D
										25	A	B	C	D	55	A	B	C	D
										26	A	B	C	D	56	A	B	C	D
										27	A	B	C	D	57	A	B	C	D
										28	A	B	C	D	58	A	B	C	D
										29	A	B	C	D	59	A	B	C	D
										30	A	B	C	D	60	A	B	C	D

**CLAVE DE LA ASIGNATURA**

\_\_\_\_\_  
CLAVE DE LA ASIGNATURA

**OFICINA**

\_\_\_\_\_  
OFICINA

**ETAPA DE APLICACIÓN**

\_\_\_\_\_  
ETAPA DE APLICACIÓN

**SEDE**

\_\_\_\_\_  
SEDE

**NO ESCRIBA EN ESTA ZONA**

**CANCELADO**

ASEGÚRESE DE HABER REGISTRADO Y CODIFICADO CORRECTAMENTE SUS DATOS Y LOS DE LA APLICACIÓN; ESTO PERMITIRÁ QUE EL RESULTADO DEL EXAMEN LE SEA ENTREGADO OPORTUNAMENTE.

## CONSULTA DE CALIFICACIONES



Para conocer los resultados de tus exámenes, puedes presentarte en el Subsistema de Preparatoria Abierta o visitar la página

<https://preparatoriaabiertapuebla.com/>

7 días hábiles después de presentar el examen

Al consultar la página, registra tu matrícula y podrás ver las calificaciones de los exámenes que has presentado.

Si acudes a las instalaciones del Subsistema de Preparatoria Abierta deberás presentar los requisitos para poder solicitar resultados de calificaciones (Credencial de Preparatoria Abierta vigente y copia de la solicitud de examen de la etapa correspondiente).

Si acudes a la Oficina / Coordinación de Desarrollo Educativo en 15 días hábiles posterior a la aplicación de examen, recibirás los resultados presentando los requisitos mencionados.

## Para concluir la Plática Informativa ...



Si estas interesado en inscribirte a Preparatoria Abierta, debes realizar lo siguiente:

Contesta el cuestionario de Plática Informativa, al terminar envíalo e imprime el comprobante, que es un requisito de inscripción

El comprobante de Plática Informativa tiene una **vigencia de 45 días** naturales, y con el podrás inscribirte en las instalaciones del Subsistema de Preparatoria Abierta o a las **15 Oficinas/Coordinaciones de Desarrollo Educativo del interior del Estado**

**Acude a las instalaciones del Subsistema de Preparatoria Abierta, si vives en la CD. de Puebla; o a las Coordinaciones de Desarrollo Educativo FORANEAS si vives en otro municipio; con tus requisitos de inscripción y el comprobante de Plática Informativa; recuerda que si te falta algún requisito no podrás inscribirte**

Si deseas mayor información sobre los servicios de Preparatoria Abierta, revisa los demás apartados de esta página

**Bienvenido, Recuerda que. . .**

**Independientemente de las necesidades particulares de cada persona,  
todos tienen una opción en Preparatoria Abierta**